

# 令和4年度 中津市総合計画 フォローアップ会資料

➤ 1～6ページ

中津市総合計画「なかつ安心・元気・未来プラン 2017」進捗状況

➤ 7～12 ページ

まち・ひと・しごと創生総合戦略の進捗状況

➤ 13 ページ

課題と対応のまとめ

➤ 14～19 ページ

【参考資料】なかつ安心・元気・未来プラン 2017 の評価一覧表

# 中津市総合計画

## 「なかつ安心・元気・未来プラン2017」

(2022改訂版)

### 進捗状況

【プランの全体像イメージ】

#### 安心

- 医療・保健の充実
- 高齢者福祉と活躍の場づくり
- 子ども・子育て支援の充実
- 障がい者の自立支援
- 地域コミュニティの活性化
- 災害に強い安全なまちづくり
- 安心して暮らせるまちづくり

#### 元気

- 企業誘致と地場企業の育成
- 一次産業振興・六次産業化
- 山国川上下流域を結ぶ観光振興
- 移住促進
- まちのにぎわいづくり
- 文化・スポーツの振興

#### 未来

- 学びたい教育のまちづくり
- 生涯学習・産業教育の推進
- 環境の保全
- インフラ整備・維持

#### 参加・連携・結集

▼▼  
あらゆる主体との連携  
市民との対話

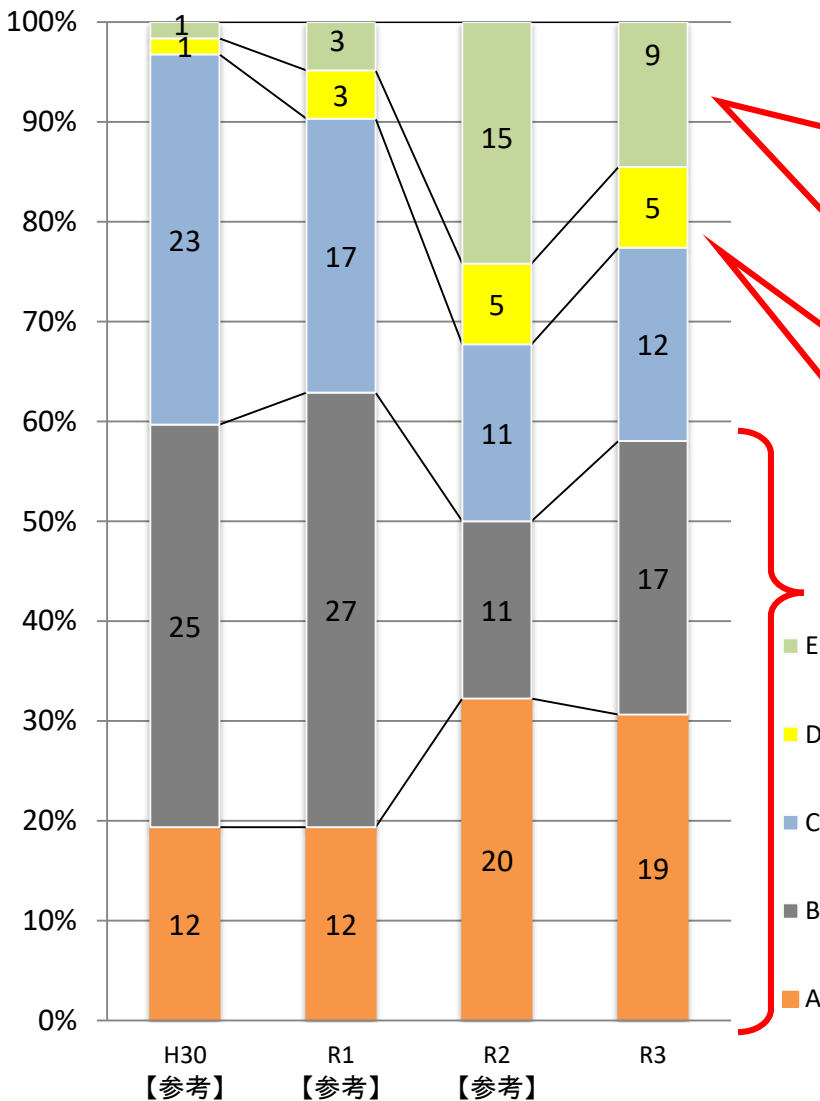
暮らし満足ナンバーワンのまち中津

# 施策の進捗状況 (令和3年度末時点)

## ◆計画記載の施策 (62項目) についての評価状況 (A～Eの5段階評価)

	評価目安	安心	元気	未来	計画推進	計	参考 R2
A	100%以上	7	7	5	0	19	20
B	75～99%	5	2	8	2	17	11
C	50～74%	5	3	3	1	12	11
D	25～49%	4	1	0	0	5	5
E	～24%	2	3	4	0	9	15
計		23	16	20	3	62	62

### 評価の推移



#### 【E】

高齢者の活躍の場づくり

- ・シルバー人材センター  
会員数

観光の振興

- ・宿泊客数、観光入込客数

文化芸術活動の推進

- ・中津文化会館利用者数等

#### 【D】

健康づくりの推進①

- ・乳幼児健診受診率

スポーツの振興


- ・イベント、施設利用者数等

評価B以上の施策は

**58%**

# 安心づくり

※白抜き●数字と「課題と対応のまとめ」(P.13)の番号が対応します。



## ◆主な成果指標

指標名	基準値	H30	R1	R2	R3	目標値(2026年)
1.特定健診実施率	34.2%	35.7%	36.2%	22.2%	31.9%	60%
2.元気！いきいき☆週一体操教室の実施地区数	6箇所	32箇所	41箇所	45箇所	51箇所	100箇所
3.合計特殊出生率	1.9	1.95	1.87	1.81	1.80	1.89
4.障がい者法定雇用率達成企業	61.7%	60.7%	63.0%	61.0%	61.2%	70.0%
5.住民型有償サービス設置数	5箇所	9箇所	10箇所	10箇所	10箇所	15箇所
6.自主防災組織防災訓練等実施率	26%	—	—	26% (基準値)	21.4%	100%
7.刑法犯認知件数	507	—	294	—	298	250

## ◆主な取り組み実績・トピックス

- コロナに負けるな「なかつ励まし・支えあい宣言」(2020年5月、2021年5月)
- 週一体操の立ち上げ及び自主運営の支援
- 検診のインターネット予約を開始(2021年4月)
- 三光コミュニティセンター、西谷地区公民館供用開始(2021年) 耶馬溪公民館整備に着手(2022年)
- 米山公園「のびのびパーク」オープン(2021年7月)
- WEB版防災マップの更新及び多言語化(2020年4月～)
- 福祉車両のカーシェアリング(2020年8月～)

# 元気づくり

※白抜き●数字と「課題と対応のまとめ」(P.13)の番号が対応します。

9

文化芸術活動の機会減少(評価E) → 市民の精神的豊かさ低下の懸念

6. 文化・スポーツの振興

5. まちのにぎわいづくり

1. 企業誘致と地場企業の育成

5.00

4.00

3.00

2.00

1.00

0.00

コロナ禍での市内事業者の収益悪化  
地域経済の再活性化

6 7

2. 一次産業振興・六次産業化

カキ生産量の低下(評価E)

5

3. 山国川上下流域を結ぶ観光振興

観光入込客数の低下(評価E) → 地域経済低迷の懸念

8

4. 移住促進

H30

R1

R2

R3

## ◆主な成果指標

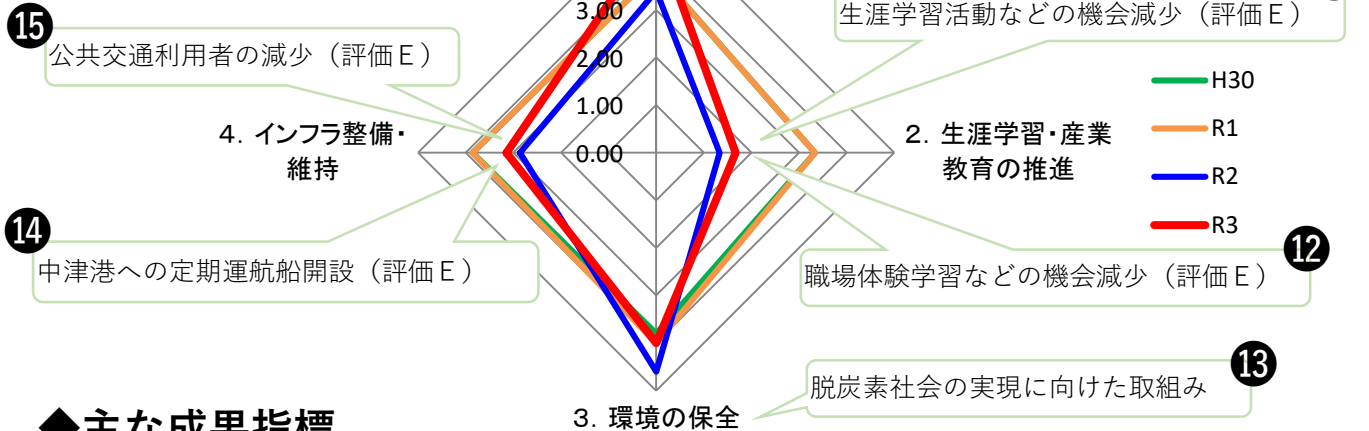
指標名	基準値	H30	R1	R2	R3	目標値(2026年)
1. 誘致企業数(累計)	(累計)	37件	49件	59件	68件	60件
2. 再造林面積	21.7ha/年	29.1ha/年	26.8ha/年	15.2ha/年	30.5ha/年	32.5ha/年
3. 観光入込客数	約464万人	約464万人	約410万人	約282万人	約330万人	約467万人
4. 中津市の移住支援制度を利用した市外からの移住者数	78人	—	167人	—	226人	350人
5. コミュニティ施設の運営や操業等による空き店舗活用数	(累計)	3件	3件	5件	6件	20件
6. 歴史・文化施設の年間利用者数	13,000人	17,831人	43,506人	30,419人	35,460人	48,000人

## ◆主な取り組み実績・トピックス

- 企業立地の好調維持、地場中小企業の増設堅調
- やばけい博覧会(やばはく)の実施(2021年3~5月、2022年3~4月、9~10月)
- 過疎地域での結婚新生活支援制度開始(2021年4月)
- 「蘭学・洋学 三津同盟」の締結(2021年11月)
- 「不滅の福澤プロジェクト」始動(2021年11月)
- 博多大丸を情報発信アンバサダーに認定(2022年1月)
- 「耶馬溪橋」国の重要文化財認定(2022年5月)
- 中津市プレミアム商品券発売(2020年7月、2021年12月、2022年5月、2022年9月)

# 未来づくり

※白抜き●数字と「課題と対応のまとめ」(P.13)の番号が対応します。



## ◆主な成果指標

指標名		基準値	H30	R1	R2	R3	目標値(2026年)
1. 学力調査	小学校6年 (国語・算数) 全国平均以上の学校数	—	—	16/21校	実施なし	13/21校	全ての小中学校で全国平均以上
	中学校3年 (国語・数学) 全国平均以上の学校数	—	—	5/10校	実施なし	6/10校	
2.ふるさと学習参加者数 【青少年対象】(のべ人数)		249人	258人	314人	229人	180人	280人
3.ごみ排出量		32,878 t	31,085 t	30,877 t	30,943 t	28,984 t	24,204 t
4.マイナンバーカードの交付枚数		5,000枚	11,330枚	13,812枚	25,187枚	38,601枚	80,000枚

## ◆主な取り組み実績・トピックス

- 中津終末処理場消化ガス発電事業の開始(2021年4月)
- 市のDX推進監を任命(2021年4月)
- デジタル化の推進(押印省略・各種申請のオンライン手続き拡大)
- プラスチックごみの分別開始(2021年7月)、ごみ袋有料化(2022年9月)
- 中津日田道路: 耶馬溪山移~下郷交差点間の供用開始(2021年2月)、下郷交差点~山国間の新規事業採択(同年3月)、田口IC~青の洞門・羅漢寺IC間の令和5年度開通見通し(同年4月)

## 計画の推進 (参加・連携・結集)

### ◆主な取り組み実績・トピックス

- 民間企業と包括連携協定を締結。第一生命保険(2021年5月)、大塚製薬(2021年5月)、明治安田生命(2021年8月)、コープ大分(2022年5月)、富国生命(2022年10月)
- 産官学民連携型サーキュラーエコノミー実証実験(2022年4月)
- 共創施設SHIBUYA QWS(渋谷キューズ)入会(2022年7月)
- 大学と連携した地域課題解決(おおいた地域連携プラットフォーム)



**第2期 中津市版  
まち・ひと・しごと創生総合戦略  
進捗状況**



# 総合戦略の施策の実施状況 (令和3年度末時点)

記載された施策135項目のうち、**9割以上**が「実施済み」または「実施中」

施策の柱 区分	項目数	実施済み・実施中	割合
① 子どもを産み育てやすい環境づくり	9	7	77.8%
② 地域包括ケアシステムの構築と健康づくりの推進	14	13	92.9%
③ 地域コミュニティの維持・活性化	6	6	100%
④ 災害に強いまちづくり	5	5	100%
⑤ 誰もが活躍できる多様性のある地域づくり	9	6	66.7%
① 地場企業への支援及び起業・創業への支援	19	19	100%
② 企業誘致の推進	5	5	100%
③ 農林水産業の振興	14	14	100%
④ 交流人口・関係人口の拡大	16	13	81.3%
⑤ 移住・定住促進	6	5	83.3%
① 将来地域で活躍できる人材の育成	15	14	93.3%
② 環境共生都市なかつの実現	8	8	100%
③ 交通・物流ネットワークなどの都市基盤の整備	9	8	88.9%
計	135	123	91.1%

## 施策分野ごとの主な取組実績

### ○子どもを産み育てやすい環境づくり

子育て支援の充実/出会いの場の創出

### ○地域包括ケアシステムの構築と健康づくりの推進

病診連携・医療介護連携の推進/高齢者の見守り/予防事業・健康づくり

### ○地域コミュニティの維持・活性化

拠点機能の確保/住民主体の活動の支援

### ○災害に強いまちづくり

国土強靱化計画の策定/防災訓練の実施支援など/災害に強い地域づくり

### ○誰もが活躍できる多様性のある地域づくり

障がい者・高齢者への就労支援/外国人居住者との共生

### ○地場企業への支援及び起業・創業への支援

企業育成・人材確保支援/起業・創業支援/商店街の活性化/多様な働き方の推進

### ○企業誘致の推進

効果的な企業誘致/企業立地環境の整備・充実

### ○農林水産業の振興

担い手確保/生産性向上/森林整備の推進/高付加価値化

### ○交流人口・関係人口の拡大

観光資源の魅力向上・情報発信/体験型観光の促進/インバウンド誘客

### ○移住・定住促進

支援体制の充実・情報発信/若者のUターン・転入の促進

### ○将来地域で活躍できる人材の育成

学びと交流・文化の拠点づくり/子どもの可能性を広げる教育/キャリア教育・ふるさと教育の推進

### ○環境共生都市なかつの実現

環境保全活動/生活排水処理率の向上/森林整備・経営放棄林の解消

### ○交通・物流ネットワークなどの都市基盤の整備

交通・物流ネットワークの充実/公共交通の維持/新たな技術の活用

# 重要業績評価指標（KPI）の状況（令和3年度末時点）

安心づくり～誰もが生き生きと安心して暮らせるまち～

指標	基準値（策定時）	目標値	実績値	達成度※1	評価
合計特殊出生率	1.87	1.89(※3)	1.80	67.2%	C
放課後児童クラブ利用希望の充足率	70.3%	100%	76.6%	21.2%	C
婚活イベントを通じた成婚組数	4組(平成26～30累計)	累計5組(※2)	2組	40.0%	A
お通者年齢（男性）	79.08歳	80.0歳	79.4歳	34.8%	B
お通者年齢（女性）	83.93歳	84.50歳	84.03歳	17.5%	D
高齢者の見守りネットワーク参加事業者数	31事業所	100事業所	83事業所	75.4%	A
認知症サポーター数	6,852人	10,000人	8,449人	50.7%	A
元気!いきいき☆週一体操教室開催箇所数	32箇所	90箇所	51箇所	32.8%	B
スポーツイベント参加者数（年間延べ人数）	約4,800人	5,300人	4000人	-160%	E
住民型有償サービス設置数	9箇所	15箇所	10箇所	16.7%	D
地域福祉ネットワーク協議会等の地域活動組織数	11箇所	15箇所	11箇所	0%	E
自主防災組織の防災訓練実施率	18.82%	50%	21.4%	8.3%	E
災害情報取得ツール登録件数	2,757件	5,000件	3,778件	45.5%	A
障がい者の法定雇用率達成企業割合	60.7%	64.2%	63.5%	80.0%	A
福祉的就労から一般就労への移行者数	14人(単年)	累計56人(※2)	31人	55.4%	A

※白抜き●数字は「課題と対応のまとめ」（P.13）との関連を示します。

元気づくり～モノや人が行き交う元気のあるまち～

指標	基準値（策定時）	目標値	実績値	達成度※1	評価
市の取組による市内就業者数	24人(単年)	累計200人(※2)	26人	13.0%	D
勤労者福祉サービスセンターの会員数	9,829人	10,000人	9,733人	-56.1%	E
勤労者福祉サービスセンターの登録企業数	1,522事業所	1,600事業所	1,454事業所	-87.2%	E
企業情報提供サイトの登録企業数	48社	100社	67社	36.5%	B
創業相談による創業件数	21件(単年)	累計50件(※2)	累計29件	58.0%	A
商店街出店者数	2件(単年)	累計10件(※2)	累計3件	30.0%	B
企業誘致件数	14件(単年)	累計30件(※2)	累計19件	63.3%	A
農林水産業の新規従事者数	25人(単年)	累計105人(※2)	累計34人	32.4%	B
自給飼料の作付け面積	250ha	275ha	260ha	40.0%	A
牡蠣の種苗導入数（年間）	50万個	80万個	50万個	0.0%	E
素材（丸太）生産量（年間）	56,000m <sup>3</sup>	70,000m <sup>3</sup>	82,000m <sup>3</sup>	185.7%	A
6次産業推奨品数	18品目	50品目	27品目	28.1%	C
観光協会企画ツアー参加者数（年間）	512人	660人(※3)	349人	52.9%	C
英語ガイドによる現地案内年間実施回数（年間）	0回	10回	0回	0%	E
外国人宿泊客数（年間）	4,097人	6,000人(※3)	1,203人	20.1%	E
移住支援による移住者数	29人(単年)	累計110人(※2)	63人	57.3%	A
空き家バンク成約数	29件(単年)	累計90件(※2)	25件	27.8%	C
Uターン施策の利用者数	1人(単年)	累計25人(※2)	32人	128.0%	A

※白抜き●数字は「課題と対応のまとめ」（P.13）との関連を示します。

※1 達成度は原則令和6年度の目標値に対する前年度までの達成率

※2 「累計」と記載のある目標値は令和2年度からの5年間の累計

※3 達成度を「単年実績/目標値」で評価している指標

# 重要業績評価指標（KPI）の状況（令和3年度末時点）

未来づくり～新しい時代に子どもの未来を開くまち～

指標	基準値（策定時）	目標値	実績値	達成度※1	評価
歴史・文化施設等の年間利用者数（年間）	17,831人	56,000人	35,460人	46.2%	A
CEFRのA1レベル取得者割合	40.6%	48%	41.8%	16.2%	D
ふるさと教育に参加した児童・生徒延べ人数	5,764人（単年）	累計29,000人（※2）	2,755人	13.6%	D
中津市きれまち隊登録団体数	32団体	110団体	89団体	73.1%	A
リサイクル率	19.2%	22.1%	25.1%	203.4%	A
生活排水処理率	75.5%	82.1%	80.82%	80.6%	A
中津港への定期運航船航路開設	0航路	1航路開設	0航路	0%	E
コミュニティバス利用者数（年間）	34,381人	36,000人（※3）	25,879人	71.9%	C
マイナンバーカード交付枚数（累計）	11,330枚	25,000枚	38,581枚	101.4%	A

※白抜き●数字は「課題と対応のまとめ」（P.13）との関連を示します。

- ※1 達成度は原則令和6年度の目標値に対する前年度までの達成率
- ※2 「累計」と記載のある目標値は令和2年度からの5年間の累計
- ※3 達成度を「単年実績/目標値」で評価している指標

## 令和3年度KPIまとめ

	評価目安	安心	元気	未来	計	構成比
A	100%以上	6	6	5	17	40.5%
B	75～99%	2	3	0	5	11.9%
C	50～74%	2	3	1	6	14.3%
D	25～49%	2	1	2	5	11.9%
E	～24%	3	5	1	9	21.4%
計		15	18	9	42	100.0%

○半数以上の指標が評価AもしくはBとなっている一方で、評価Eの指標も約2割を占めている。

### 【評価E】

- ・スポーツイベント参加者数
- ・地域福祉ネットワーク協議会等の地域活動組織数
- ・自主防災組織の訓練実施率
- ・勤労者福祉サービスセンターの会員数、登録企業数
- ・牡蠣の種苗導入数
- ・外国人宿泊客数 等

# 地方創生推進交付金活用事業の状況

## 市単独事業

### ①「いってきます中津、ただいま中津」若者の希望が実現するまちプロジェクト

#### 《事業概要》

将来中津市で活躍する人材の育成や、市内の企業情報および出会いの場の情報を発信することで、若者が就職・結婚・出産等を機に帰ってくるまちをめざす。

#### 《主な事業》

- ・新中津市学校事業
- ・ふるさと教育
- ・dot.を利用した就職相談会
- ・出会いの場づくりへの助成

KPI	2年度目	目標値	実績 (R3)
20代、30代の社会増減（転入者-転出者）		+80人	+89人
「新中津市学校」の利用者数		8,908人	7,669人
出会いの場の参加者数		166人	—

令和3年度交付金額：4,296,138円（総事業費8,592,277円） 2年度目/3年度

### ②周防灘の恵みを未来へつなぐプロジェクト

#### 《事業概要》

水産業の市場流通機能を確保するとともに、担い手確保や情報技術を活用した生産性の品質の向上などに取組む。また豊かな漁場の環境保全をしつつ、地元の水産物のPRなど消費の面からも水産業の振興を図る。

#### 《主な事業》

- ・水産物ブランド化販路拡大事業補助金
- ・IoTを活用したカキ養殖の生産性向上
- ・潮干狩り事業補助（干潟環境の改善）
- ・干潟保全調査活動

KPI	2年度目	目標値	実績 (R3)
卸売市場の取扱量		8億円	6.3億円
養殖牡蠣生産量		70万個	20.8万個
干潟環境保全活動の参加者延べ人数		6,233人	3,895人

令和3年度交付金額：3,143,151円（総事業費6,286,303円） 2年度目/3年度

# 地方創生推進交付金活用事業の状況

## 連携事業

### ③おおいたの未来を牽引する事業者育成体制整備事業（県連携）

#### 《中津市事業概要》

経営者同士のネットワーク形成による事業継続支援体制の整備。経営者間のネットワーク構築会の実施、セミナー開催による創業の裾野拡大

#### 《主な事業》

- ・創業セミナー事業 … 7回開催 参加延べ人数59人
- ・女性起業家支援事業 … 7回開催 参加延べ人数66人

令和3年度交付金額：894,865円（総事業費1,789,730円） 1年度目/3年度

### ④若者が安心して働ける環境づくり推進事業（県連携）

#### 《中津市事業概要》

市内企業への就職支援及び市内企業に対する受入体制整備支援

#### 《主な事業》

- ・企業合同就職面接会 … 令和3年7月10日開催 参加企業30社、参加者27人
- ・有資格者人材のマッチング支援 … 令和3年度新規登録数 人材40人、企業28社  
うちマッチング成立4件
- ・大学連携事業（令和4年度～）

令和3年度交付金額：2,113,100円（総事業費4,226,200円） 1年度目/3年度

### ⑤農林水産業サプライチェーン最適化推進事業（県連携）

#### 《中津市事業概要》

マーケットインの商品づくり支援。構築したネットワークを活用し、なかつ6次産業創生推進協議会が実施する新商品開発、高付加価値化の支援

#### 《主な事業》

- ・地域産品高付加価値化事業 … なかつ6次産業推奨品27品目

令和3年度交付金額：4,906,646円（総事業費9,813,293円） 1年度目/3年度

令和3年 地方創生推進交付金事業 事業費まとめ

事業費合計 30,707,803円 交付金額合計 15,353,900円

課題と対応のまとめ

分野	番号	施策実施における課題・問題点 コロナ禍での課題 など
安心	①	・コロナ禍での病院や健診の受診控えによる市民の健康低下の懸念
	②	【施策】食育の推進 ・食育に関する活動機会の減少による食育への関心の希薄化
	③	【施策】高齢者の活躍の場づくり ・高齢者の社会参加や外出の機会が減少することによるフレイルの進行
	④	・コロナ禍での収入減少や物価高騰による生活の不安 ・地域活動や外出機会の減少などによるコミュニティの希薄化
元気	⑤	【施策】水産業の振興 ・コロナ禍での飲食業低迷に伴うカキ生産量の低下、魚介類販売額の伸び悩み
	⑥	・コロナ禍での外出自粛や物価高騰の影響による市内事業者の収益悪化
	⑦	・コロナ禍で落ち込んだ地域内消費の喚起、地域経済の再活性化
	⑧	【施策】観光の振興 ・人流の低下による観光入込客の減少
	⑨	【施策】文化・芸術活動の推進 ・文化・芸術活動の減少による住民の精神的豊かさ低下の懸念
未来	⑩	・コロナ禍での子どもたちの教育環境への不安
	⑪	【施策】生涯学習の推進 ・生涯学習関連の活動減少による住民の学びの場の減少、精神的豊かさ低下の懸念
	⑫	【施策】産業教育の推進 ・職場体験学習、職人フェスティバルなど職業観を醸成する機会の減少
	⑬	・2050年脱炭素社会の実現に向けた自治体の取り組み
	⑭	【施策】中津港の利用促進 ・中津港への定期運航船開設
	⑮	【施策】公共交通網の維持・整備 ・外出自粛等の影響による公共交通利用者の減少

課題・問題点への対応  
ポストコロナに向けた取り組み など

<ul style="list-style-type: none"> <li>・感染拡大期には乳幼児健診などを集団健診から個別での実施に変更</li> <li>・検診のインターネット予約受付</li> <li>・健康アプリ(おおいた歩得)の活用やスポーツ等を通じた健康づくり支援</li> </ul>	…… 協定 持続 可能な 地域 推進 共生 や社会 団体 行政 手 民 誰 間 き も な が ど お い と ン つ と ら ま も イ で ニ も 地 化 安 域 な 心 課 テ に ジ 暮 取 ら む 組 む 技 術 の 活 躍 で き る
<ul style="list-style-type: none"> <li>・感染対策等を講じた上での料理教室開催</li> <li>・ホームページ、市報での広報強化(食育レシピの紹介)</li> <li>・郷土料理レシピ集の作成</li> </ul>	
<ul style="list-style-type: none"> <li>・週一体操教室やサロンの拡大と参加促進</li> <li>・シルバー人材センター等による高齢者の社会参加促進</li> <li>・地域包括ケアシステムによる医療・介護・生活支援等の一体的提供</li> </ul>	
<ul style="list-style-type: none"> <li>・所得の低い世帯や子育て世帯への給付金</li> <li>・生活困窮世帯への支援(特別貸付や支援金支給)</li> <li>・地域福祉ネットワーク協議会等の地域活動組織、自主防災組織等の活動支援</li> </ul>	
<ul style="list-style-type: none"> <li>・飲食店等の需要回復を見据えた動き出しと販路拡大</li> </ul>	
<ul style="list-style-type: none"> <li>・売り上げが減少した中小企業者等への支援金など事業継続支援</li> <li>・農林漁業者への支援</li> </ul>	
<ul style="list-style-type: none"> <li>・プレミアム商品券の発行 第1弾(R2年度)～第5弾(R4年度予定) 発行総額50億円超</li> </ul>	
<ul style="list-style-type: none"> <li>・ポストコロナに向けた段階的な動き出し 観光誘客ターゲットを近隣から広域へ拡大</li> <li>・インバウンドの受入体制の再構築</li> </ul>	
<ul style="list-style-type: none"> <li>・感染対策を講じた上でのイベント、企画展の開催など活動機会の回復</li> <li>・異分野との連携・コラボによる新たな利用者層の開拓(歴史博物館「なかはく」でのマルシェ開催など)</li> </ul>	
<ul style="list-style-type: none"> <li>・一人一台のタブレット端末配備や自宅でのオンライン学習などによる学習環境の確保</li> <li>・学校給食の食材費高騰に伴う保護者負担増を抑える支援</li> </ul>	
<ul style="list-style-type: none"> <li>・感染対策を講じた上での講座・教室など活動機会の回復</li> <li>・高校生向け市民講座の開催など新たな利用者層の開拓</li> </ul>	
<ul style="list-style-type: none"> <li>・地元企業等との連携を図りつつ職場体験等を再開</li> <li>・職人フェスティバル等の職業観醸成につながるイベント開催支援</li> </ul>	
<ul style="list-style-type: none"> <li>・脱炭素社会実現に向けた中津市の取り組みロードマップを策定中</li> <li>・ごみ排出量の削減やリサイクルの推進</li> <li>・市民や団体による環境保全活動の支援</li> </ul>	
<ul style="list-style-type: none"> <li>・企業へのヒアリング等による利用可能性の検討</li> <li>・ポートセールス等を通じた働きかけ(クルーズ船が5年ぶりに中津港へ寄港)</li> </ul>	
<ul style="list-style-type: none"> <li>・住民ニーズに寄り添った利便性確保や効率的な運行を考慮した地域公共交通計画を策定中</li> </ul>	

※上記の番号は進捗状況の資料中(P.1～P.12)の番号と対応しています。

施策名	頁	担当課	成果指標	現状値	H28	H29	H30	R1	R2	令和3年度			目標値	
					評価	評価	評価	評価	評価	実績値	KPI評価	施策評価		
I ・ 安 心 づ く り	1. 医療・保健の充実													
	地域医療の確立	16	地域医療対策課、市民病院	市民病院における紹介率	64%	B	B	B	B	C	88%	A	C	80%
				市民病院における逆紹介率	96%							77%	E	
	公立医療施設の充実	18	地域医療対策課、市民病院	市民病院の1日当たり入院患者数	218.0人	B	B	B	B	D	208.8人	E	D	230.0人
				市民病院の1日当たり外来患者数	322.9人						272.9人	A		300.0人
				市民病院の病床利用率	87.2%						83.5%	E		92.0%
	救急医療体制の整備	21	地域医療対策課、消防本部	応急手当講習受講者数	10,527人	A	A	A	A	A	15,241人	A	A	18,000人
	健康づくりの推進 ①母子保健	23	地域医療対策課	乳幼児健診受診率(4ヶ月児)	93.8%	B	B	B	B	D	98.7%	A	D	100%
				乳幼児健診受診率(7ヶ月児)	96.5%						95.7%	E		100%
				乳幼児健診受診率(1歳6ヶ月児)	94.6%						58.1%	E		100%
				乳幼児健診受診率(3歳6ヶ月児)	89.9%						55.2%	E		100%
				乳児家庭訪問実施率	97.5%						97.2%	E		100%
	健康づくりの推進 ②生活習慣病対策	25	地域医療対策課	がん検診精密検査対象者の医療機関受診率	80.3%	E	E	E	E	E	79.9%(R2)	E	C	100%
				悪性新生物死亡数	244人						235人(R2)	A		減少
				新規虚血性心疾患患者数	335人						183人	A		250人以下
				新規脳血管疾患患者数	301人						264人	A		270人以下
				新規透析患者数	15人						17人	E		10人以下
				糖代謝の精密検査受診率	69.7%						64.7%(R2)	B		65%以上
				高血圧の精密検査受診率	45.9%						65.6%(R2)	A		60%以上
				ヘルシーメニュー提供店数	22箇所						22箇所	E		50箇所
	健康づくりの推進 ③国民健康保険制度の安定化	27	保険年金課	ジェネリック医薬品シェア率	59.8%	D	D	D	B	C	79.1%	A	C	85%
				特定健診実施率	34.2%							31.9%		E
	食育の推進	29	地域医療対策課	食育への関心度	73.5%	B	B	C	B	E	-	-	E	90%
食生活改善推進員の活動回数				10,647回	2,198回						E	12,000回		
食生活改善推進員の活動延べ人数				37,971人	12,048人						E	40,000人		
2. 高齢者福祉と活躍の場づくり														
高齢者福祉の充実	31	介護長寿課	認知症サポーター養成講座受講者数	4,475人	C	C	C	A	A	8,449人	A	A	10,000人	
			「徘徊高齢者等SOSネットワーク」協定事業者数	16事業者						83事業者	A		100事業者	
介護保険制度及び介護予防の充実	34	介護長寿課	元気！いきいき☆週一体操教室の実施地区数	6箇所	C	B	A	C	B	51箇所	B	D	100箇所	
			要介護認定の平均開始年齢	81.3歳						81.5歳	E		83歳	
			中津市在宅医療・介護連携推進協議会の年間出席人数(延べ)	71人						69人	E		76人	
高齢者の活躍の場づくり	36	介護長寿課 商工・雇用政策課	「シニアほっと元気 station よりあ」の設置数	5箇所	E	A	C	C	E	5箇所	E	E	15箇所	
			シルバー人材センター会員数	467人						467人	E		500人	

施策名	頁	担当課	成果指標	現状値	H28	H29	H30	R1	R2	令和3年度			目標値	
					評価	評価	評価	評価	評価	実績値	KPI評価	施策評価		
<b>3. 子ども・子育て支援の充実</b>														
みんなが子育てしたくなるまちづくり	38	子育て支援課、保育施設運営室	合計特殊出生率	1.90							1.80	C	B	1.89
			子どもが3人以上の世帯の割合(児童手当受給世帯の対象児童数が3人以上の割合)	21.9%	C	D	C	C	C	23.5%	A	B	25.0%	
こども・家庭福祉の充実	41	子育て支援課	要保護児童対策地域協議会関連の会議開催回数	月2回	B	B	B	A	A	月2回	A	A	月2回以上	
<b>4. 障がい者の自立支援</b>														
障がいの有無に関わらず暮らしやすいまちづくり	44	福祉支援課	訪問系サービス利用時間数	1,450時間							1,875時間	A	B	1,730時間
			就労系サービスからの一般就労移行者数	9名	C	C	C	B	C	16名	A	B	19名	
			障がい者の法定雇用率達成企業割合	61.7%						61.2%	E		70.0%	
			コミュニケーション事業各種受講者数(年間)	39名						166名	A		100名	
<b>5. 地域コミュニティの活性化</b>														
地域福祉の充実	47	福祉政策課	ボランティア講座参加者数	各回10名/年3回							計103名	A	B	各回30名/年3回
			地域福祉ネットワーク設置数	9箇所	B	B	B	B	B	11箇所	C	B	15箇所	
			サロン設置数	90箇所						95箇所	D		120箇所	
			住民型有償サービス設置数	5箇所						10箇所	A		15箇所	
地域コミュニティの維持、活性化	49	地域振興・広聴課、総務課、各支所	地域おこし協力隊の任期後の定住率	58.3%	B	B	B	C	B	66.6%	A	A	60.0%	
			困りごとサポート事業の満足度	—						85.8%	B		100%	
<b>6. 災害に強い安全なまちづくり</b>														
防災対策の推進	51	防災危機管理課、関係各課	自主防災組織防災訓練等実施率(年に1回)	26%							21.4%	E	B	100%
			防災士配置率	44%							70.4%	B		100%
			なかつメール(LINE版)登録者数	6,439件	A	A	A	B	A	9,985件	A	B	15,000件	
			中津市防災緊急告知FMラジオ配付件数(高齢者世帯)	878台						1,139台	A		2,000台	
			住民が自主運営を行う指定避難所数	0箇所						1箇所	A		5箇所	
災害に強いインフラ整備	53	建築指導課、防災危機管理課、排水対策課	住宅の耐震化	70.1%	C	C	C	C	C	—	C	C	90%	
消防体制の整備	55	消防本部	消防団員数確保(充足率)	1,354名(91.4%)	B	C	B	B	C	1,282名(86.6%)	E	C	1,406名(95.0%)	
			消防団協力事業所登録数	16事業所						39事業所	A		45事業所	



施策名	頁	担当課	成果指標	現状値	H28	H29	H30	R1	R2	令和3年度			目標値
					評価	評価	評価	評価	評価	実績値	KPI評価	施策評価	
<b>7. 安心して暮らせるまちづくり</b>													
住環境の整備	57	建設政策課、施設整備課、まちづくり推進課	市営住宅等建替戸数	223戸	C	C	C	C	B	317戸	A	A	373戸
			市営住宅等縮減戸数	0戸						161戸	A	A	183戸
市民安全	59	市民安全課	刑法犯認知件数	507件	C	B	B	A	A	298件	A	A	250件
			交通事故死傷者数	661件						171件	A	A	200件
消費者行政の充実・強化	61	市民安全課	消費生活講座受講者数(年間延べ人数)	178人	A	A	A	A	A	553人	B	B	1,000人
人権尊重社会の確立	63	人権・同和対策課	人権問題講演会、研修会、学習会などへの参加者数(累計)	6,694人	C	B	C	B	E	35,650人	A	A	60,000人
男女共同参画社会の実現	65	人権・同和対策課	各種委員会や審議会等への女性の参画割合	26.4%						27.8%	E		50%
			ワークライフバランス、ハラスメント関係の研修会・学習会の開催回数・参加延べ人数(年間)	30回	A	A	A	B	E	50回	A	D	33回
				1,146人						631人	E		1,261人
<b>II・元気づくり</b>													
<b>1. 企業誘致と地場企業の育成</b>													
企業誘致の推進	68	企業誘致・港湾課	誘致企業数	15件	A	A	A	A	A	68件	A	A	60件
産業支援①地場中小企業支援	70	商工・雇用政策課	市の取組による市内事業者就職者数	9人						95人	A		100人
			企業情報提供サイト登録企業数	28社	A	A	A	A	A	67社	A	A	100社
			企業情報提供サイト年間アクセス数	10,264件						88,540件	A		100,000件
産業支援②創業支援	72	商工・雇用政策課	創業支援機関との連携及び創業セミナー、女性起業家支援事業による創業件数	4件	A	A	A	A	A	124件	A	A	200件
			創業資金支援の件数	7件						28件	A		50件
<b>2. 一次産業振興・六次産業化</b>													
農業、畜産の振興	74	農政振興課 山国支所	新規就農者及び従事者数	5人/年						19人/年	A		11人/年
			経営体及び生産組織数	307組織	B	B	B	B	B	298組織	E	C	337組織
			自給飼料の作付け面積	225ha						257ha	A		270ha
			ファーマーズスクールの設置	0箇所						0箇所	E		2箇所
林業の振興	76	林業水産課	再造林面積	21.7ha/年						30.5ha/年	A		32.5ha/年
			有害鳥獣捕獲頭数(シカ)	2,875頭/年	C	C	B	B	E	2,762頭/年	E	B	3,000頭/年
			森林環境譲与税を活用した森林整備面積	8.0ha/年						11.8ha/年	A		10ha/年
水産の振興	78	林業水産課	カキ生産量	18万個	B	B	C	D	E	20.8万個	E	E	80万個
			漁協の魚介類販売額	10,000千円						12,170千円	E		50,000千円
高付加価値化の取り組み	80	農政振興課 林業水産課	なかつ六次産業推奨品の認証	2品目	C	B	C	C	A	27品目	A	A	50品目
農業環境の整備	82	耕地課	農道の整備延長(H28～累計)	878m						5129.5m	B		9,500m
			水路の整備延長(H28～累計)	155m	B	B	B	B	A	2316.4m	A	B	3,600m
			小規模圃場整備事業での整備面積(H28～累計)	899a						2216.5a	B		3,800a

施策名	頁	担当課	成果指標	現状値	H28	H29	H30	R1	R2	令和3年度			目標値	
					評価	評価	評価	評価	評価	実績値	KPI評価	施策評価		
<b>3. 山国川上下流域を結ぶ観光振興</b>														
観光の振興	84	観光推進課 耶馬溪観光室 歴史博物館	宿泊客数	253,556人	C	C	C	C	E	E	204,859人	E	E	312,000人
			観光入込客数	4,639,810人							3,297,731人	E	E	4,667,000人
<b>4. 移住促進</b>														
移住・定住・UIJ ターンの促進	87	地域振興・広聴課	中津市の移住支援制度を利用した市外からの移住者数	78人	B	B	A	A	A	A	226人	A	A	350人
			中津市の移住支援制度を利用した市内から旧下毛地域への移住者数	62人							194人	A	A	308人
<b>5. まちのにぎわいづくり</b>														
商業の振興	89	商工・雇用政策課	コミュニティ施設の運営や創業等による商店街の空き店舗活用数	0件	C	D	B	E	C	C	6件	C	C	20件
地域資源を活かしたにぎわいづくり	90	秘書広報課	ホームページのページビュー数	5,844,315	C	C	C	D	A	A	8,854,149	A	A	1.5倍に増やす
			フェイスブックいいね数	1,351件							1,808件	A	A	1.5倍(2,027件)に増やす
			ツイッターフォロワー数	2,108件							4,731件	A	A	3.0倍(6,324件)に増やす
魅力ある都市景観の創造・保全	92	まちづくり推進課	街なみ景観整備事業の活用件数【豊後街道地区・諸町地区】	14件	B	C	B	B	D	C	20件	C	C	35件
<b>6. 文化・スポーツの振興</b>														
スポーツの振興	94	体育・給食課	スポーツイベント等の市民参加者数	約3,500人	B	C	C	C	E	E	約610人	E	D	約4,000人
			全国大会、九州大会の出場数(個人競技)	45名							60名	A	A	50名
			全国大会、九州大会の出場数(団体競技)	13団体							10団体	E	E	20団体
			施設利用者数	627,091人							617,523人	E	E	700,000人
文化・芸術活動の推進	96	社会教育課	中津文化会館利用者数	92,877人/年	C	B	C	E	E	E	39,433人/年	E	E	103,000人/年
			リル・ドリーム利用者数	7,683人/年							3,119人/年	E	E	10,000人/年
			木村記念美術館利用者数	2,283人/年							1,431人/年	E	E	3,000人/年
歴史と文化の伝承	98	歴史博物館 まちづくり推進課 関係各課	歴史・文化施設の年間利用者数	13,000人	C	B	B	B	A	A	35,460人	A	A	48,000人

施策名	頁	担当課	成果指標	現状値	H28	H29	H30	R1	R2	令和3年度			目標値	
					評価	評価	評価	評価	評価	実績値	KPI評価	施策評価		
Ⅲ・未来づくり	1. 学びたい教育のまちづくり													
	小・中学校教育の充実	102	学校教育課	学力調査(全国テスト) ※小学校6年(国語・算数)	県平均未満 国平均以上	D	C	C	C	E	13/20校	C	B	全ての小学校で 全国平均以上
				学力調査(全国テスト) ※中学校3年(国語・数学)	県平均未満 国平均未満						6/10校	C		全ての中学校で 全国平均以上
				いじめ解消率	95.2%						81.1%	B		83%
				中学校卒業時点の英検3級(及び3級相当) 取得率	11%						41.8%	A		50%
	幼児教育の充実	105	学校教育課	小1プロブレム発生率	9.1%	A	A	A	A	A	5.7%	A	A	3.0%以下
	安心安全な学校施設の計 画的整備促進	107	教育総務課	劣化状況評価の改善(D判定施設の改善)	11棟/119棟	C	C	C	C	B	9棟/119棟	A	A	D判定 11棟以下/全119棟
	学校給食の充実	108	体育・給食課	衛生研究会、講習会の回数	4回	B	B	B	B	D	5回	A	B	5回以上
				食育等の指導回数(給食時間の指導を含む)	15回						199回	A		100回
				地産地消食材(市内産野菜)の使用割合	18%						8.0%	E		30%
	教育委員会活動の充実	110	教育総務課 総務課	総合教育会議等開催数	随時開催	B	B	B	B	A	1回	A	A	1回以上/年
	2. 生涯学習・産業教育の推進													
	生涯学習の推進	111	社会教育課	公民館・コミュニティーセンター利用者数	234,187人	B	C	C	C	E	109,671人	E	E	257,000人
				生涯学習センター利用者数	21,693人						20,182人	E		24,000人
				協育による中津の子ども未来創造事業支援 者数【学校支援活動支援者数】(実数)	2,165人						1,289人	E		2,400人
				協育による中津の子ども未来創造事業支援 者数【放課後支援活動支援者数】(実数)	473人						222人	E		520人
				「ふるさと学習」参加者数【青少年対象事業】 (延べ人数)	249人						180人	E		280人
				「ふるさと学習」参加者数【生涯学習大学「中 津学」】(延べ人数)	389人						323人	E		430人
産業教育の推進	113	学校教育課、商工振興 課	職場体験学習の参加率	0%(R2)	C	C	C	C	E	0%	E	E	100%	
図書館の充実	115	小幡記念図書館	図書館利用者数	121,122人	B	B	B	B	D	105,129人	E	C	127,300人	
			ボランティア数(読み聞かせ、お話し会等)	51人						69人	A		80人	
			団体貸出 登録数(学校、学級を含む)	166団体						166団体	E		200団体	
			団体貸出 貸出冊数	45,929冊						50,342冊	B		55,000冊	

施策名	頁	担当課	成果指標	現状値	H28	H29	H30	R1	R2	令和3年度			目標値
					評価	評価	評価	評価	評価	実績値	KPI評価	施策評価	
<b>3. 環境の保全</b>													
豊かな自然と快適な生活環境	117	環境政策課	環境意識の向上	20.7%						20.7%	—	B	30%増
			「きれいなまち中津」の満足度	13.0%	B	B	B	B	A	13.0%	—		30%増
			温室効果ガスの排出量	417万t-CO2						(参考R1実績) 349万t-CO2	B		264万t-CO2
森林の公益的機能維持	119	林業水産課	林地崩壊対策事業箇所	8箇所/年	A	A	A	A	A	1箇所	E	C	10箇所/年
			森林環境譲与税を活用した森林整備面積(再掲)	8.0ha/年						11.8ha/年	A		10ha/年
生活排水処理施設の整備・推進	121	上下水道部 総務経営課・施設技術課	公共下水道整備率(中津処理区)	54.13%						68.36%	A	B	77%
			公共下水道接続率(水洗化率)	79.14%						81.50%	C		86%
			農業集落排水接続率(水洗化率)	75.49%	C	B	C	B	B	78.16%	C		86%
			集合処理施設(公共下水道・農業集落排水)処理率	44.89%						50.12%	A		53%
			合併処理浄化槽処理率	25.00%						30.70%	A		31%
水道施設の整備	123	上下水道部 総務経営課・施設技術課	普及率の向上(上水道)	91.5%	C	C	B	B	B	93.6%	B	A	96.0%
			石綿管の利用延長(上水道)	4,386m						1,039m	A		0m
衛生環境の整備(ごみ処理、し尿処理)	125	清掃管理課・清掃施設課・環境政策課	ごみ排出量	32,878t						28,984t	B	B	24,204t
			一人1日あたりごみ排出量	1,030g/人・日	C	D	C	C	A	953g/人・日	B		824g/人・日
			リサイクル率	20.4%						25.1%	C		34.9%
<b>4. インフラ整備・維持</b>													
高速交通網の整備促進	127	建設政策課、総合政策課	中津日田道路の整備促進	計画総延長約55km 現在の整備済み延長約15km	B	B	B	B	C	23km	B	B	事業中の区間約27.3kmの早期完成 調査区間約4kmの早期事業化
中津港の利用促進	129	企業誘致・港湾課	RORO船等定期運航船の航路開設	0航路	B	B	B	B	E	0航路	E	E	1航路の開設
公共交通網の維持・整備	131	地域振興・広聴課	路線バス年間利用者数	237,444人	C	B	B	B	E	236,991人	E	E	240,000人
			コミュニティバス年間利用者数	27,586人						25,884人	E		30,000人
道路の整備	133	建設政策課、建設土木課	—	—	C	C	C	C	C	—	—	C	—
公園・緑地の整備と活用	135	建設政策課、建設土木課	長寿命化計画対象施設の更新数	5公園23基	C	C	C	C	C	77基	B	B	16公園165基
デジタル技術の普及・活用	136	情報推進課、行政経営改革・デジタル推進課、関係各課	マイナンバーカードの交付枚数	5,000枚						38,601枚	B	A	80,000枚
			RPAシナリオ数	4	D	C	B	A	A	21	A		30
			オンライン化した手続き数	30						318	A		300
利便性の高い都市づくり	138	まちづくり推進課	—	—	B	A	A	B	B	—	—	B	—
<b>IV (参加の推進に結集)</b>													
<b>1. 市民との対話</b>													
わかりやすい広報・市民との対話	142	秘書広報課、地域振興・広聴課、関係各課	—	—	A	A	B	B	B	—	—	B	—
市民活動の支援	144	地域振興・広聴課	—	—	D	C	C	C	C	—	—	C	—
<b>2. あらゆる主体との連携</b>													
あらゆる主体との連携	145	総合政策課、関係各課	—	—	B	B	B	B	B	—	—	B	—