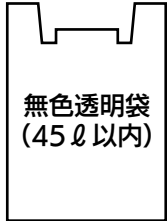


# 資源プラ [・容器包装プラスチック ・製品プラスチック]

毎月2~3回収集



- ※「容器包装プラスチック」は、「プラマーク」が付いたプラスチック素材の容器包装が対象です。
- ※「製品プラスチック」とは、「プラマーク」の付いていないプラスチック素材の製品が対象です。
- ※「容器包装プラスチック」と「製品プラスチック」は混在しても良いです。
- ※すべてバラの状態ですべてを出してください。(二重袋にしないでください)
- ※金属(不燃物)や電池類がある場合は取り除いてください。

## 「資源プラ」で出せるもの

### ○「プラマーク」が付いた「容器包装プラスチック」に該当するもの




#### パック類



#### ボトル類



#### カップ類



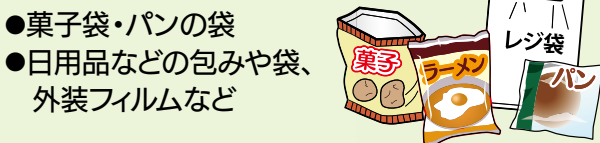
#### キャップ・ラベル



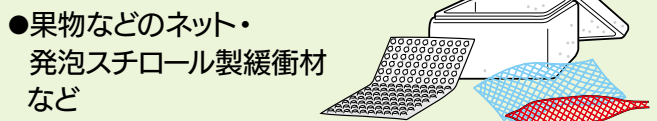
#### トレイ類



#### 袋・外装フィルムなど



#### その他



### ○「プラスチック素材の製品」そのもの

※金属が付いていた場合は取り除いてください

- プラスチック製ハンガー・歯ブラシ・ブラシ類
- バケツ・ポリタンク
- ウォーターサーバーのボトル(PETマークのないもの、つぶせないもの)
- おもちゃ・ごみ袋・プラ製コップ・ストロー
- プラ製フォーク・スプーン・プランター
- プラスチックケース・CDディスク/ケース など




### ○各種保存容器・保存袋など

- タッパー・ポリ容器(10ℓ未満)・ジッパー付き保存袋・ポリ袋 など



## 「資源プラ」の出し方

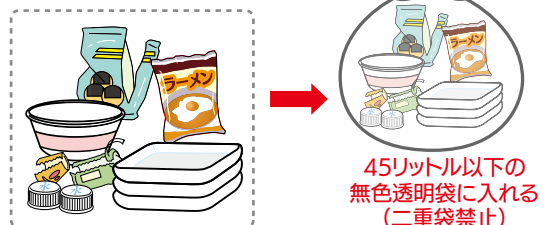
①金属(不燃物)や電池類が含まれていないか、大きさは30cmを超えてないか、確認する。



②汚れているものは水で軽くすすいで乾かす。



③キレイなものを無色透明袋に入れて出す。



45リットル以下の無色透明袋に入れる(二重袋禁止)


## 「資源プラ」で出せないもの



**一辺が30cm以上のもの⇒「粗大ごみ」です。**

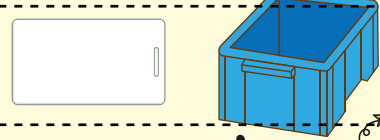
- 衣装ケース ●大きなバケツ
- 大きなプランター など

⇒30cm未満に切ると「資源プラ」で出せます。




**厚さ5mm以上のもの⇒「燃やすごみ」です。**

- 厚いまな板 ●厚いプラスチックケース など



**金属が付着しているもの⇒「燃えないごみ」です。**

- 金属付ハンガー
- 金属付洗濯バサミ
- 電動のおもちゃ など



**汚れた「資源プラ」⇒「燃やすごみ」です。**

- レトルト容器類 ●チューブ類
- 油の入っていた容器 など



**塩ビ(PCV、ポリ塩化ビニール)系の素材のもの⇒「燃やすごみ」です。**

- ビニールホース
- レコード盤 ●雨カッパ
- ラップ関係 など




**医療系廃棄物⇒「燃やすごみ」です。**

- 点滴袋 ●スマート用装具 など



**農業、漁業等で使用していたもの**

- 農業用のあぜシート ●苗箱 ●漁業用の網、うき など
- ⇒専門処理業者に処分を依頼してください。



### 食品トレイの回収ボックスを利用しましょう

市役所本庁や各支所、公民館、スーパーなどに、食品トレイの回収ボックスを設置しています。回収ボックスに入れられた食品トレイは、拠点回収された後、リサイクルされ、再度食品トレイに生まれ変わります。



資源プラ

### よくあるQ&A

Q：「資源プラ」は、何にリサイクルされますか？

A：中津市では、「資源プラ」を固形燃料(RPF)にリサイクルしています。  
固形燃料(RPF)は、大きな工場で重油の代わりに燃料として利用されています。

Q：「資源プラ」は、どの程度洗えば良いですか？

A：水洗いで、2～3回程度すすぎ洗いをしてください。残飯やお菓子の粉が取れば大丈夫です。

Q：「資源プラ」の分別で、パック・容器に付いているシールは外さなくて良いですか？

A：「資源プラ」に貼られたシールは、はがす必要はありません。固形燃料(RPF)にリサイクルする上で、問題ありません。

分別でご不明な点があれば、中津市クリーンプラザにお問い合わせください。