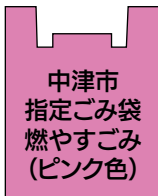


# 燃やすごみ



週2回収集

- 金具は外してください。
  - 30cm以下に切って出してください。
- 中津市指定ごみ袋で出してください。

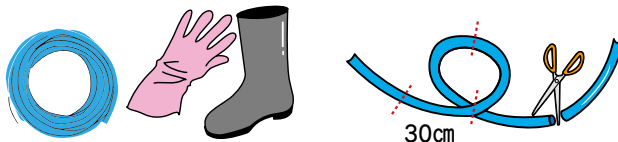
## ※防護ネットなどでガラスや小動物からごみを守ろう!

地域の衛生と美観を守るため、防護ネットなどを利用し、自主防衛をお願いします。

### リサイクル出来ない紙類・資源プラ類




### 皮革ゴム製品(革靴・袋・長靴・ホースなど)



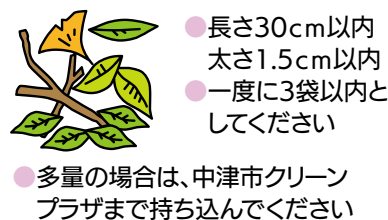
●ホース・荷造りひもは30cm以内に切る。

※切らないと工場の機械が故障します。

### 生ごみ・貝がら



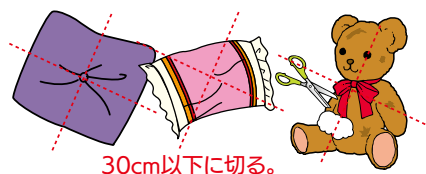
### 小枝、木ざれ、落ち葉



### 座布団・ぬいぐるみ・まくら

※30cm以上の大きいものなどは30cm以下に切断してください。切断不可能な場合は、粗大ごみとして持込んでください。

※切らないと工場の機械が故障します。

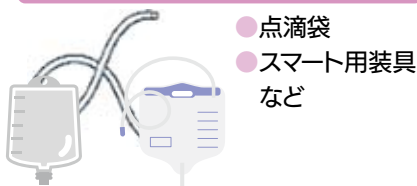


中津市 指定ごみ袋 燃やすごみ (ピンク色)

中津市

指定ごみ袋に入れる

### 自宅医療系廃棄物



### 紙おむつ、使い捨てカイロ、乾燥剤



## 特例 品目だけに分別すれば、45リットル以内の無色透明袋で出せるもの

- 紙おむつ
- スチーム用装具
- 腹膜透析液の空袋
- 小枝、草、花、落ち葉

品目ごとに分別



- 汚物は取り除いてください。
- 外見から「紙おむつ」と分る様にしてください。(紙おむつと判断できない場合は、回収されません)


- 小枝・草・花・落ち葉は、混ぜても良いです。
- 小枝は、長さ30cm・太さ1.5cm以下のものに限りです。
- 集積所には、一度に3袋以内としてください。
- 多量に出す場合は、中津市クリーンプラザまで持込んでください。

燃やすごみ

## 生ごみ減量に挑戦! こんな自家処理の方法もあります。

### 段ボールコンポスト

※中津市クリーンプラザ・各支所にて資材(ピートモス)の無料配布(年間3袋/世帯)  
※元気な野菜・花を育てましょう



### 生ごみコンポスト化容器

※1世帯につき2基まで購入経費の1/2補助あり(補助金には上限があります)



### なかつキエーロ

※中津市クリーンプラザにて、販売しています。詳細は中津市クリーンプラザまでお問い合わせください。



※補助金については補助要件があります。購入前には必ずご確認(お問い合わせ)ください。

### 「なかつキエーロ」の仕組み

#### ■大中小の3種類あり

【大】幅85cm×奥行45cm×高さ82cm

【中】幅60cm×奥行40cm×高さ65cm

【小】幅60cm×奥行40cm×高さ50cm

※キャスター付き



### ■電子申請が可能です



燃やすごみ



1日目

生ごみ200グラムを穴を開けて投入し土をかぶせる

6日目

掘ってみたが、生ごみは土になっていた

### お買い物には、マイバッグを持参しましょう。

限りある資源を大切にするとともに、ごみの削減と地球温暖化を防止する取り組みのひとつとして、お買い物時には、**マイバッグ**を持参しましょう。

環境やさしい行動を簡単にできるところからやってみましょう。

